



kotra
Korea Trade-Investment
Promotion Agency



4.11 HUNG KINGS' FESTIVAL

제 804 호 '22.4.11

VIETNAM INVESTMENT NEWS

2 베트남 경제동향 및 투자관련 주요이슈

베트남 통계청, 베트남 2022 경제성장률 전망치 시나리오 공개
ADB: 베트남, 2022년 경제성장률 6.5% 전망
프랑스 화장품 유통업체 세포라, 베트남 전자상거래 시장 진출
CNBC, 동남아 3대 시장으로 베트남, 인도네시아, 싱가포르 지목
베트남전기(EVN), 올해 전기요금 동결
베트남 정부, ODA 및 해외양허성차관 지원 가속화 촉구

4 베트남 FOCUS-KOTRA 해외시장뉴스

전기차 시대로의 전환을 꿈꾸는 베트남, VinFast를 중심으로

5 베트남 통관법률 및 FTA관련 Q&A

RCEP 활용 원산지 증명 절차 안내

6 [안내] 한-베트남 미래산업 경제협력 파트너십

한-베트남 경제협력포럼 4.26일 2~4시 (베트남기준, 온/오프)
한-베트남 1:1 화상상담회 4.25~26일, 9~16시 (베트남기준)

7 [안내] 해외 시장조사신규 서비스 출시안내

<https://kotra.or.kr>>온라인 사업신청>해외시장조사 연결

8 베트남 주요 경제 지표

2022년 3월 28일 업데이트

상단의 PDF 첨부파일을 클릭 후 다운로드
하시면 본문을 보실 수 있습니다.
KOTRA 하노이무역관

담당자 | 한아름 대리
연락처 | +84 24 3946 0511 (621)
이메일 | rachel@kotra.or.kr

베트남 경제동향 및 투자관련 주요 이슈

베트남 통계청, 베트남 2022 경제성장률 전망치 시나리오 공개

베트남 통계청(GSO)은 2022년 베트남 경제 성장에 대한 두 가지 시나리오를 공개함. 베트남에서 코로나19가 통제되는 동안 러시아-우크라이나의 갈등이 유지된다면 베트남 경제는 올해 6% 성장할 전망이다. 이 시나리오에 따르면 GDP는 2분기에 5.5%, 3분기에 7.5%, 4분기에 6.1% 성장할 것으로 예상됨. 반면 러시아-우크라이나 갈등이 진정되고 코로나19 추가접종이 완료된다면 올해 경제성장률은 6.5%에 달하며, 이 시나리오에서 GDP 성장률은 2분기에 6.1%, 3분기에 7.5%, 4분기에 6.1%에 도달할 것으로 전망됨. 이에 앞서 GSO는 앞서 GSO는 올 1~3월 경제 성장률을 5.03%로 추산한 바 있음.



[베트남 정부포털, 4.4.]

ADB : 베트남, 2022년 경제성장률 6.5% 전망



아시아개발은행(ADB)은 2022년 베트남 경제성장률은 6.5%, 2023년에는 6.7%가 될 것으로 전망함. 3월 22일 기준으로 18세 이상 인구의 79.4%가 백신 접종을 완료하고, 47.5%가 추가 접종을 완료함. 높은 백신 접종률은 비즈니스환경의 불확실성을 줄이는데 도움이 됨. 베트남 통계청의 제조업 비즈니스 동향 조사에 따르면 응답자의 81.7%는 2022년 생산 및 제조업 환경이 더 나아질 것이라고 믿음. 그러나 ADB는 3월 중순 이후 높은 코로나19 감염, 글로벌 회복 둔화, 글로벌 유가 급등, 글로벌 금융 시장의 불확실성, 선진국의 통화 및 재정 조정 철회 등의 변수가 베트남 동을 약화시킬 수 있을 것이라고 예상함.

[베트남 정부포털, 4.6.]

프랑스의 화장품 유통업체 세포라, 베트남 전자상거래 시장 진출

프랑스의 유명 화장품 유통업체인 세포라(Sephora)는 오프라인 매장이 아닌 온라인 매장 플랫폼을 통하여 베트남 시장에 공식 진출함. 세포라는 지난 5개월간 전자상거래 물 시험운동을 통하여 베트남 시장의 가능성을 타진한 바 있음. 세포라 물통을 통해 베트남 고객은 판매자로부터 직접 해외 화장품을 구입할 수 있으며, 싱가포르 세포라 창고에서 수취인의 주소로 직접 배송되기 때문에 배대지가 필요하지 않음. 세포라는 LVMH 소유의 다양한 화장품 유통 판매 브랜드로 Nars, YSL Beauty, Makeup Forever 등 유명 화장품 브랜드를 유통하고 있음.



[Vietnam Investment Review, 4.6.]

베트남 경제동향 및 투자관련 주요 이슈

CNBC, 2022년 동남아 3대 시장으로 베트남, 인도네시아, 싱가포르 지목

CNBC는 골드만삭스와 JP모건의 애널리스트들이 뽑은 2022년 동남아 3대 시장이 베트남, 인도네시아, 싱가포르라고 밝힘. 이 중 베트남은 경제 회복력과 성장력에서 지난 몇 년 동안의 스타 국가로 선정됨. 베트남 통계청에 따르면 2022년 1분기 베트남 경제는 5.03% 성장했으며, 농림어업 부문은 2.45%, 산업 및 건설 부문은 6.38%, 서비스 부문은 4.58% 성장하여 전체 경제 성장의 각각 5.76%, 51.08% 및 43.16%를 기여함. 1분기들어 베트남의 약 2만 5,600개 기업이 영업을 재개했으며 3월에만 신규 설립된 사업체 수는 1만 4,300개로 전월보다 96% 증가함.



[Vietnam Government Portal, 4.5.]

베트남전기(EVN), 올해 전기요금 동결



베트남 국영전력회사인 베트남전기(EVN)는 2022년 말까지 전기요금을 동결하겠다고 밝혔으나 이를 연장하는것은 극도로 어려울 것이라고 밝힘. EVN은 전기가격을 안정시키는것이 베트남 경제회복에 도움이 되나, 급증하는 투입비용으로 인하여 전기생산비용이 상승했기 때문에 2022년 후로 전기요금을 동결하는것은 불가능할 것이라고 덧붙임. 특히 베트남의 두 가지 주요 전력 생산원인 수입석탄과 액화천연가스(LNG)가격이 러시아-우크라이나 전쟁 이전 대비 3배 급등했다고 밝힘. 베트남은 지난 2020년부터 3년간 전기요금을 동결한 바 있음.

[VnExpress, 4.9.]

베트남 정부, ODA 및 해외 양허성 차관 지출 가속화 촉구

베트남 정부는 올 1분기에 지출된 ODA 및 해외 양허성 대출이 0.99%에 불과함을 밝히고 지출을 가속화할 것을 각 정부부처, 기관 및 지방자치단체에 촉구함. 검토기간동안 낮은 지출 비율은 일부 부처, 기관 및 지방 자치단체의 부지정리가 지연되고 지출에 대한 결단을 보이지 않았기 때문으로 분석함. 또한 철강, 석재, 모래, 시멘트 등의 건설자재 가격이 상승하며 ODA 프로젝트 진행에 걸림돌로 작용함. 코로나19가 전국적으로 통제되는 가운데 정부는 ODA와 양허성 차관 등을 포함한 공공투자자본 지출 가속화를 경제 회복의 필수 솔루션으로 고려하고 있으며, 지출 진행과 관련된 병목현상을 신속하게 검토하고 처리하도록 지시함. 특히 정부는 기획투자부에 ODA 및 양허성 차관의 관리 및 사용에 관한 시행령 (No. 114/2021/ND-CP)를 수정 및 보완하는 시행령 초안을 제출하도록 지시함.

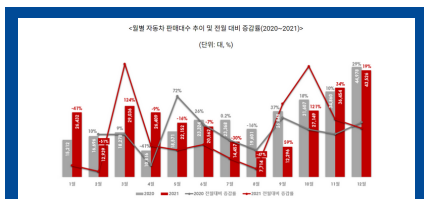


[베트남 정부포털, 4.9.]

베트남 FOCUS - KOTRA 해외시장뉴스

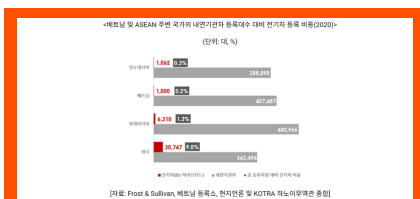
전기차 시대로의 전환을 꿈꾸는 베트남, VINFAST를 중심으로

베트남, 2022년 3월 1일부터 전기차 등록비 면제, 특별소비세 1~3%로 인하
빈패스트, 2022년 말부터 내연기관차 생산을 중단하고, 전기차 100% 생산·판매로 전환
D세그먼트 VF8, E세그먼트 VF9 2022년 2분기 베트남 출시, 4분기 북미 및 유럽시장 출시 예정



2021년 베트남 자동차 시장 동향

베트남 정부는 침체한 내수 자동차 시장 소비 진작을 위하여 2020년 6월 28일부터 12월 31일까지 현지 조립·생산 자동차 등록비를 50% 감면했으며, 이에 따라 2020년 9월부터 12월까지 내수 조립·생산 자동차 대수는 꾸준히 증가했다. 그러나 2021년 4월부터 시작된 코로나2 지역사회 감염 재 확산과 더불어 정부가 강한 사회적 거리 두기 정책을 실시하면서 조립 및 생산이 중단됨은 물론 소비도 다시 큰 폭으로 위축되었다. 2021년 4월에 시작된 베트남의 자동차 판매 대수 감소는 8월까지 이어져 2021년 8월에는 내수 조립·생산 차량 전월 대비 47% 감소, 판매 대수 7,714대로 판매 대수의 경우 베트남 자동차 판매 역사상 가장 낮은 수치를 기록했다.



베트남 전기차 시장 동향

베트남 등록소(Vietnam Registry)에 따르면 2021년 등록된 베트남 자동차는 총 40만 7,487대이며, 전기차와 하이브리드차를 포함한 전기차 등록 대수는 약 1,000대로 전체의 0.2%에 불과하다. 이 중 EV는 1%이며, 나머지 99%는 모두 하이브리드 (HEV/PHEV) 자동차이다. 태국과 말레이시아는 2020년 국가별 전체 차량 등록 대수의 각 9.0%, 1.3%가 전기차이다. 반면 인도네시아는 0.3%에 불과하여 베트남과 상황이 유사하다. 베트남은 정부에서 2022년 3월부터 전기차 등록비 면제, 전기차 특소비세 50% 감면 등 구매 소비자를 위한 다양한 유인책을 실시할 예정이며, 빈패스트가 정부의 전폭적인 지원을 입고 2022년 말부터 전연 전기차 생산 기업으로 전환한다는 점에서 인도네시아보다는 성장 잠재력이 높다고 볼 수 있다.

<전기차에 대한 특별소비세 변경 내역(2022.3)>


차종	행형	2022년 3월 1일~2027년 2월 28일까지	2027년 3월 1일부터
9만승 이하 전기차	15%	3%	11%
10~16만승 전기차	10%	2%	7%
16~24만승 전기차	5%	1%	4%
상용 전기차	10%	2%	7%

[자료: 10/2022/ND-CP, VNeExpress, KOTRA 베트남무역관 홈페이지]

2022년 전기차 관련 신규 시행령

베트남 정부가 전기차 소비 촉진을 위해 시행하는 지원책은 크게 두 가지가 있다. 2022년 3월 1일부터 전기차 등록비를 면제하는 것과 전기차 구매 시 발생하는 특별소비세를 차종별로 감면하는 것이다. 2022년 1월 15일자로 발행된 '각종 등록비 관련 시행령'(10/2022/ND-CP)의 제2장 제 8조 제5항의 c)에는 2022년 3월 1일부터 3년간 전기차 등록비가 면제된다고 기술되어 있다. 또한 이후 2년간 전기차 구매자의 최초 등록비는 내연기관차의 50%로 감면된다고 규정되어 있다. 베트남 정부는 2022년 1월 11일 9인승 이하 전기차에 대한 특별소비세를 3월 1일부터 5년간 3%로 인하하는 개정안을 국회 87.4%의 동의를 얻어 통과시켰다. 이에 따라 오는 3월 1일부터 2027년 2월 28일까지 5년간 전기차에 대한 특소비세는 현행 5~15%에서 1~3%로 인하된다. 이후 2027년 3월 1일부터 4~11%가 적용될 예정이다.

자세히 보기 →



전기차 시대를 향한 빈패스트의 야심

빈패스트의 전기차 전환 로드맵에 따르면 2021년 11월 출시된 C-세그먼트의 VF e34를 필두로 D-세그먼트의 VF 8과 E-세그먼트의 VF 9는 2022년 2분기 베트남 시장에 출시 예정이며, 이 두 모델은 북미와 유럽 시장에 2022년 4분기에 출시된다. A-세그먼트인 VF5는 베트남에 2022년 4분기에 출시되며, 해외 출시 계획은 없다. B-세그먼트인 VF 6은 2022년 말 베트남 시장에 출시되고, 2023년 중에 북미, 유럽, 세계 시장에 차츰 출시할 예정이며, C-세그먼트인 VF 6은 2023년 초 베트남 시장에 출시하고, 2023년 중에 북미, 유럽, 세계 시장에 출시할 예정이다. 결과적으로 빈패스트는 내수용인 VF e34와 VF5를 제외하고, 최고급 트림은 북미와 유럽 시장에 2023년부터 판매할 예정이며, 준중형 트림인 B와 C-세그먼트를 전세계에 판매할 예정이다.

kotra

대한무역투자진흥공사

베트남 통관 법률 및 FTA 관련 Q&A

** RCEP 활용 원산지 증명 절차 안내 **

Q : 2분기에 RCEP 실무적용이 된다고 하는데, 기존 FTA와 다른 RCEP 적용절차가 따로 있을까요?

A : 베트남 산업무역부는 시행규칙 05/2022/TT-BCT를 공표하고, 2022년 4월 4일부터 RCEP 원산지 물품 처리에 관한 규정을 적용하겠다고 선언하였습니다.

최근 VCC(베트남 상공회의소)의 공식의견에 따른 RCEP 적용방식을 요약하면 다음과 같습니다.

1) 원산지증명

RCEP 협정은 구체적인 원산지증명서 양식을 협정문에 포함하고 있지 않았으나, 최근 회원국간의 RCEP 공통 C/O인 Form RCEP에 합의하였으므로, 해당 양식이 적용됩니다.

2) 원산지증명서 발급시기

원산지증명서는 물품을 수출하는 때에 발급해야하며, 1년동안 유효합니다. 원산지증명서는 선절 일까지 발급되어야하며, 선적일이 지나면 소급발급 신청해야함을 유의해야 합니다.

소급발급은 선적일 후 1년간 가능합니다.

3) 원산지 누적

한 협정당사국에서 원산지가 증명된 물품이 타 협정당사국으로 수출되는 경우 해당 원재료의 원산지 지위는 누적됩니다. 이 때, 수입원재료(협정당사국 수출원재료)의 원산지를 누적하려면 원산지증명서를 구비하여야 합니다.

4) 베트남의 원산지증명 방법

베트남은 아래의 두가지 방법을 통하여 원산지증명을 가능하게 합니다.

- 관할당국이 발급한 원산지증명서
- 원산지 인증수출자의 원산지신고서류

다만, 원산지 인증수출자 제도가 베트남에서 실시되고있지 않으므로, 기관발급 원산지증명서를 통한 베트남발 수출만이 가능할 것으로 보입니다.

RCEP 발효일로부터 10년 이내에 수출자, 생산자의 원산지 자체인증 시스템이 구축될 것입니다.

한-베트남 미래산업 경제협력 파트너십 포럼

KOTRA에서는 한-베트남 수교 30주년을 맞이하여 베트남 정부와 공동으로 '한-베트남 미래산업 경제협력 파트너십 포럼'을 개최합니다. 관심 있는 기업들의 많은 참가 바랍니다.

사업개요

- 일시/장소** 2022. 04. 26.(화), 14:00 ~ 16:00 (베트남 기준)/
하노이 롯데호텔 크리스탈 그랜드볼룸
- 참석대상** (현장) 양국 정부/유관기관, 베트남 투자기업 등 약 100명
(온라인) 베트남 진출 관심 기업 등 약 100명 (유튜브 생중계)
*KOTRA biz ☞ <https://www.youtube.com/c/kotrabiz>
- 참가신청** **구글폼으로 신청** ☞ <https://forms.gle/ygEC82eTNKGvR9sC6>
(현장 참가는 100명으로 제한, 온라인은 제한 없음)
※ 참가신청 마감 : '22. 4.22.(금) 18:00

프로그램(안)

시간	내용	발표자(잠정)
14:00-14:03(03)	▪ 개회사	KOTRA 유정열 사장
14:03-14:06(03)	▪ 인사말	베트남 산업무역부 차관
14:06-14:09(03)	▪ 환영사	주베트남 한국 대사관 박노완 대사
14:09-14:12(03)	▪ 축 사	주한 베트남 대사관 응우옌 부 똥 대사
14:12-14:32(20)	▪ 베트남 경제 동향 및 양국 협력관계 발전방향	중앙경제연구소 응우옌 호아 쿠응 부회장
14:32-14:52(20)	▪ 한-베 산업 협력발전 방향	KIEP 광성일 박사
14:52-15:07(15)	▪ 한-베 미래산업 상생협력 방안(소재부품)	산업무역부 산업청 응고 카이 호안 부국장
15:07-15:22(15)	▪ 한-베 미래산업 상생협력 방안(IT)	정보통신부 정보기술국 응우옌 탄 푸엔 부국장
15:22-15:42(20)	▪ 한-베 미래산업 상생협력 방안(공급망 등)	한국 산업통상자원부
15:42-15:57(15)	▪ 현지 투자기업 성공사례	(주)캠시스 박영태 대표이사
15:57-18:00(03)	▪ 사진 촬영	

※ 한-베 동시통역으로 진행, 현장 참가의 경우 선착순 100명까지 가능

해외시장조사 신규 서비스 출시 안내

언택트 시대의 맞춤형 수출 지원을 위한 해외시장조사 신규 서비스가 출시되었습니다.

127개 무역관이 직접 발로 뛰여 우리 기업에게 생생한 현장과 입체적인 시장 정보를 전달하며 현지 마케팅을 지원합니다.

글로벌 비즈니스의 전주기를 KOTRA 127개 무역관이 함께 합니다!

■ 수출 주기별 상시 지원 서비스 (총 15종)

구분	시장알기	잠재파트너조사	글로벌마케팅대행
기존 서비스	1) 항목별 시장조사 2) 맞춤형 시장조사	3) 사업파트너 연결지원 4) 거래선 관심도 조사 5) 원부자재 공급선 조사	6) 해외 비즈니스 출장지원
신규 서비스	7) 현지 매장 방문조사 8) 소비자 트렌드 설문조사 9) 샘플 테스트 조사	10) 바이어 구매 상황 조사	11) 거래 교신 지원 12) 샘플 대리전달 13) 대리 심층 면담 14) 바이어 실태조사 15) 전시회 대리참관

변화 포인트


직접 뛰는 방문/설문/인터뷰로 '생생한 현장 정보 제공'

바이어를 통한 거래 조건별 제품 평가, 제안을 파악하여 '입체적 정보 제공'

글로벌 판매믹 상황에 '위기 대응 서비스' 로서 역할 수행



<https://kotra.or.kr> > 온라인 사업신청 > 해외시장조사를 검색하세요



HOME > 사업신청 > 사업신청 홈 >

사업신청

상세검색

간편검색

사업신청 홈

KOTRA 온라인 사업신청 (하단의 화살표를 클릭하시면 상세조건으로 검색할 수 있습니다.)

사업명

해외시장조사

검색



주요 경제 지표

2022년 3월 28일 기준

대 베트남 국별 외국인투자

(단위 : US\$ 백만)

구분	1988. 01. 01~2022. 02. 20 기준 누계		2022. 01. 01 ~ 02. 20		
	건수	투자금액	신규건수	신규투자금액	총투자금액
한국	9,248	78,426.64	31	63.39	1,408.34
일본	4,809	64,134.97	15	12.88	305.01
싱가포르	2,862	66,285.10	29	222.77	1,707.45
대만	2,851	35,432.28	10	43.92	105.65
홍콩	2,056	28,400.94	14	112.72	510.58
버진아일랜드(영)	884	22,072.24	4	21.45	27.75
중국	3,353	21,851.15	28	78.87	537.65
말레이시아	668	12,848.86	2	0.32	3.05
태국	649	13,028.63	5	7.20	137.33
네덜란드	380	13,549.29	1	0.10	0.20
미국	1,147	10,336.17	6	6.58	34.33
기타	5,793	52,454.62	38	61.56	218.48
전체 합계	34,700	418,820.88	183	631.76	4,995.82

자료원 : 베트남 기획투자부 (MPI : Ministry of Planning & Investment)

대 베트남 산업별 외국인투자

(단위 : US\$ 백만)

연번	구분 산업	2022. 02. 20 기준 누계		2022. 01. 01 ~ 02. 20		
		건수	투자금액	신규건수	신규투자금액	총투자금액
1	제조, 가공	15,627	247,429.36	51	346.76	3,132.82
2	부동산경영	1,007	64,358.18	8	186.89	1,519.57
3	전력, 가스, 용수 제조 공급	178	36,246.13	2	1.13	59.95
4	호텔, 외식서비스	897	12,722.87	2	0.30	4.56
5	건설	1,773	10,834.19	3	1.02	9.38
6	도소매; 유지보수	5,624	9,106.54	52	29.17	55.59
7	물류운수	924	5,752.62	5	0.57	3.43
8	채광	109	4,900.37	1	1.98	1.98
9	교육, 양성	610	4,436.63	2	2.21	2.51
10	정보통신	2,485	4,288.06	23	27.83	51.38
11	과학기술, 전문활동	3,823	4,128.69	29	8.69	109.57
12	농, 임, 수산	518	3,731.25	2	2.61	6.13
13	예술 오락	137	3,392.34	-	-	0.17
14	용수공급, 폐기물처리	83	2,908.70	1	0.45	8.08
15	의료와 사회복지	152	1,741.34	-	-	-
16	행정, 지원 서비스	522	992.86	1	0.10	7.50
17	금융, 은행, 보험	79	810.68	1	22.05	22.91
18	기타서비스	145	729.00	-	-	0.30
19	가구내 고용활동	7	11.07	-	-	-
	합계	34,700	418,820.88	183	631.76	4,995.82

자료원 : 베트남 기획투자부 (MPI : Ministry of Planning & Investment)



주요 경제 지표

베트남 대외교역 동향

(단위 : US\$억)

구 분	2019	2020	2021	2022.02
수 출	2641.8	2826.5	3363.1	545.1
수 입	2530.7	2627.0	3322.3	550.9
무역수지	111.1	199.5	40.8	-5.8

자료원 : 베트남 관세청 자료

베트남 주요품목별 수출현황

(단위 : US\$백만)

품 목 명	2019	2020	2021	2022.02
각종 전화기 및 부품	51,378	51,183	57,537	8,339
전기전자제품/부품	35,925	44,576	50,828	7,954
기계/플랜트 및 부품	18,303	27,193	38,344	6,319
섬유/직물제품	32,850	29,809	32,753	5,636
신발류	18,320	16,791	17,751	254
원목 및 목제품	10,647	12,371	14,809	2,440
철강제품	4,210	5,258	11,795	718
수송수단 및 부품	8,505	9,090	10,616	1,810
수산물	8,543	8,412	8,886	1,507
원사(Yarn)	4,176	3,736	5,612	917
기 타	71,332	74,235	87,379	18,623
합 계	264,189	282,654	336,310	54,517

자료원 : 베트남 관세청 자료

베트남 주요품목별 수입현황

(단위 : US\$백만)

품 목 명	2019	2020	2021	2022.02
전자제품 및 컴퓨터	51,353	63,971	75,440	13,725
기계/플랜트 및 부품	36,748	37,251	46,296	6,965
각종 전화기 및 부품	14,615	16,645	21,434	3,644
의류(원단)	13,276	11,875	14,324	2,337
플라스틱 원료	8,991	8,397	11,685	2,098
각종 철강	9,507	8,066	11,523	2,010
기타 비금속	6,385	6,052	8,611	1,476
플라스틱 제품	6,538	7,274	7,959	1,254
화학제품	5,419	5,741	7,627	1,406
화학물질	5,128	5,016	7,735	1,469
기 타	95,110	92,412	119,600	18,714
합 계	253,070	262,700	332,234	55,098

자료원 : 베트남 관세청 자료



주요 경제 지표

베트남 주요국별 수출현황

(단위 : US\$백만)

순번	국가명	2018	2019	2020	2021	2022.02
1	미 국	47,526	61,347	77,077	96,293	16,222
2	중 국	41,268	41,414	48,905	56,009	7,890
3	한 국	18,205	19,720	19,107	21,945	3,659
4	일 본	18,851	20,413	19,284	20,128	3,359
5	홍 콩	7,955	7,156	10,437	11,996	1,623
6	네덜란드	7,076	6,881	6,999	7,686	1,405
7	독 일	6,869	6,555	6,644	7,286	1,373
8	인 도	6,542	6,674	5,235	6,259	1,227
9	태 국	5,494	5,272	4,917	6,161	1,055
10	영 국	5,776	5,758	4,955	5,765	946
	기 타	77,921	82,999	79,094	96,782	15,758
	합 계	243,483	264,189	282,654	336,310	54,517

자료원 : 베트남 관세청 자료

베트남 주요국별 수입현황

(단위 : US\$백만)

순번	국가명	2018	2019	2020	2021	2022.02
1	중 국	65,438	75,452	84,187	109,874	18,340
2	한 국	47,497	46,935	46,895	56,155	10,101
3	일 본	19,011	19,526	20,341	22,648	3,563
4	대 만	13,228	15,173	16,701	20,772	3,766
5	미 국	12,753	14,365	13,713	15,270	2,164
6	태 국	12,023	11,656	10,968	12,564	2,106
7	말레이시아	7,450	7,291	6,575	8,148	1,526
8	오스트레일리아	3,984	4,456	4,677	7,946	1,241
9	인도네시아	4,918	5,703	5,382	7,587	1,045
10	인 도	4,147	4,538	4,435	6,950	1,299
	기 타	46,238	47,975	48,826	64,320	9,947
	합 계	236,687	253,070	262,700	332,234	55,098

자료원 : 베트남 관세청 자료



주요 경제 지표

한-베트남 교역동향

(단위 : US\$백만, 증감률%)

구분	2018	2019	2020	2021	2022.02
수출	48,629(1.8)	48,178(-0.9)	48,510(0.7)	56,729(16.9)	10,536(25.0)
수입	19,632(21.4)	21,071(7.3)	20,579(-2.3)	23,965(16.5)	4,384(18.1)
무역수지	28,997	27,107	27,931	32,763	6,152

자료원 : KITA

한국의 대베트남 품목별 수출현황

(단위 : US\$백만, 증감률%)

품목명	2018	2019	2020	2021	2022.02
반도체	10,939(18.5)	10,730(-1.9)	11,501(7.2)	14,026(22)	2690(34.3)
평판디스플레이미트센터	8,909(20.9)	7,970(-10.5)	9,552(19.9)	12,050(26.1)	2259(26.9)
합성수지	1,659(15.1)	1,624(-2.1)	1,615(-0.6)	2,415(49.5)	554(69.9)
무선통신기기	2,631(-19.9)	2,932(11.4)	3,460(18)	3,315(-4.2)	472(-16.2)
기구부품	2,332(-10.7)	2,230(-4.4)	2,241(0.5)	2,405(7.3)	390(3.5)
석유제품	1,976(-0.6)	2,196(11.2)	1,196(-45.5)	1,157(-3.2)	536(171.7)
철강판	1,049(6.5)	1,157(10.4)	1,052(-9.1)	1,267(20.4)	184(-1.2)
플라스틱 제품	1,205(4.6)	1,210(0.4)	1,115(-7.8)	1,174(5.3)	186(3.2)
자동차부품	474(23.3)	668(40.9)	673(0.8)	924(37.3)	163(22.9)
편직물	1,107(-1)	996(-10)	851(-14.6)	931(9.4)	141(13.5)
기타	16,341	16,465	15,255	17,065	2,961
합계	48,622	48,178(-0.9)	48,511(0.7)	56,729(16.9)	10,536(25.0)

자료원 : KITA(MTI 3단위 기준)

한국의 대베트남 품목별 수입현황

(단위 : US\$백만, 증감률%)

품목명	2018	2019	2020	2021	2022.02
무선통신기기	4,838(22)	5,691(17.6)	4,980(-12.5)	5,579(12)	980(16.3)
의류	3,570(24.2)	3,646(2.1)	3,145(-13.7)	3,393(7.9)	605(10.6)
컴퓨터	539(-3.7)	679(25.9)	1,270(87.1)	1,659(30.6)	458(9.3)
신변보호	980(23.1)	1,053(7.4)	1,029(-2.2)	984(-4.4)	194(-9.9)
목재류	793(55.1)	657(-17.1)	632(-3.9)	755(19.5)	152(19.7)
산업용 전기기기	417(31.5)	479(14.8)	574(20)	725(26.2)	137(25.0)
평판디스플레이미트센터	1,137(88.4)	1,197(5.2)	1,027(-14.2)	876(-14.7)	133(160.7)
기구부품	445(-10.4)	512(15.1)	481(-5.9)	624(29.6)	101(17.9)
반도체	396(5.8)	471(19.1)	561(18.9)	750(33.8)	111(34.6)
영상기기	364(-9.1)	356(-2)	406(14)	460(13.2)	101(21.6)
기타	6,164	6,331	6,474	8,161	1,412
합계	19,643(21.4)	21,072(7.3)	20,579(-2.3)	23,966(16.5)	4,384(18.1)

자료원 : KITA(MTI 3단위 기준)

* 한/베 통계 집계 기준이 달라, 수치가 다소 차이남.